

WEEKLY MARKET

SYNTHÈSE HEBDOMADAIRE DE L'ACTUALITÉ DES MARCHÉS FINANCIERS DE LA CEMAC ET L'UEMOA

03/09/2025



CEMAC

Marché boursier

Au cours de la période du 25 Août au 29 Août 2025, 27 actions LA REGIONALE, 14 actions SOCAPALM et 4 actions SCG-Ré ont été échangées aux cours respectifs de 42 000 FCFA; 47 001 FCFA et 21 500 FCFA pour un montant de 1 878 014 FCFA, tandis que la semaine dernière, 104 actions SCG-Ré, 14 actions SEMC et 3 actions LA REGIONALE ont été échangées aux cours respectifs de 21 500 FCFA; 49 000 FCFA et 42 000 FCFA pour un montant de 3 048 000 FCFA.

La capitalisation boursière et le flottant augmentent et passent respectivement de 443 099 458 880 à 443 104 034 669 FCFA et de 64 580 181 000 à 64 580 968 080 FCFA.

L'Indice « BVMAC All Share Index » augmente de 0,001% passant de 997,30 à 997,31 points par rapport à son niveau de la veille, en lien avec la hausse du cours de l'action SOCAPALM.

Sur le compartiment Obligations, où les valeurs sont cotées pied de coupon, aucune transaction n'a été enregistrée.

L'encours des dettes cotées reste stable à 1 402 726 476 982 FCFA.

Titre-Action	Cours de clôture	Var% J7.	Var% 1 Y.	Volume demandé	Volume offert	Volume Transigé
SEMC	49 000	0,00%	▲ 4,26%	6	0	0
SAFACAM	24 500	0,00%	▼ -7,55%	344	0	0
SOCAPALM	47 001	▲ 0,54%	▲ 1,08%	871	30	14
La REGIONALE	42 000	0,00%	▼ -1,18%	27	460	27
BANGE	207 300	0,00%	▼ -2,13%	15	0	0
SCG-Ré	21 500	0,00%	0,00%	4	505	4

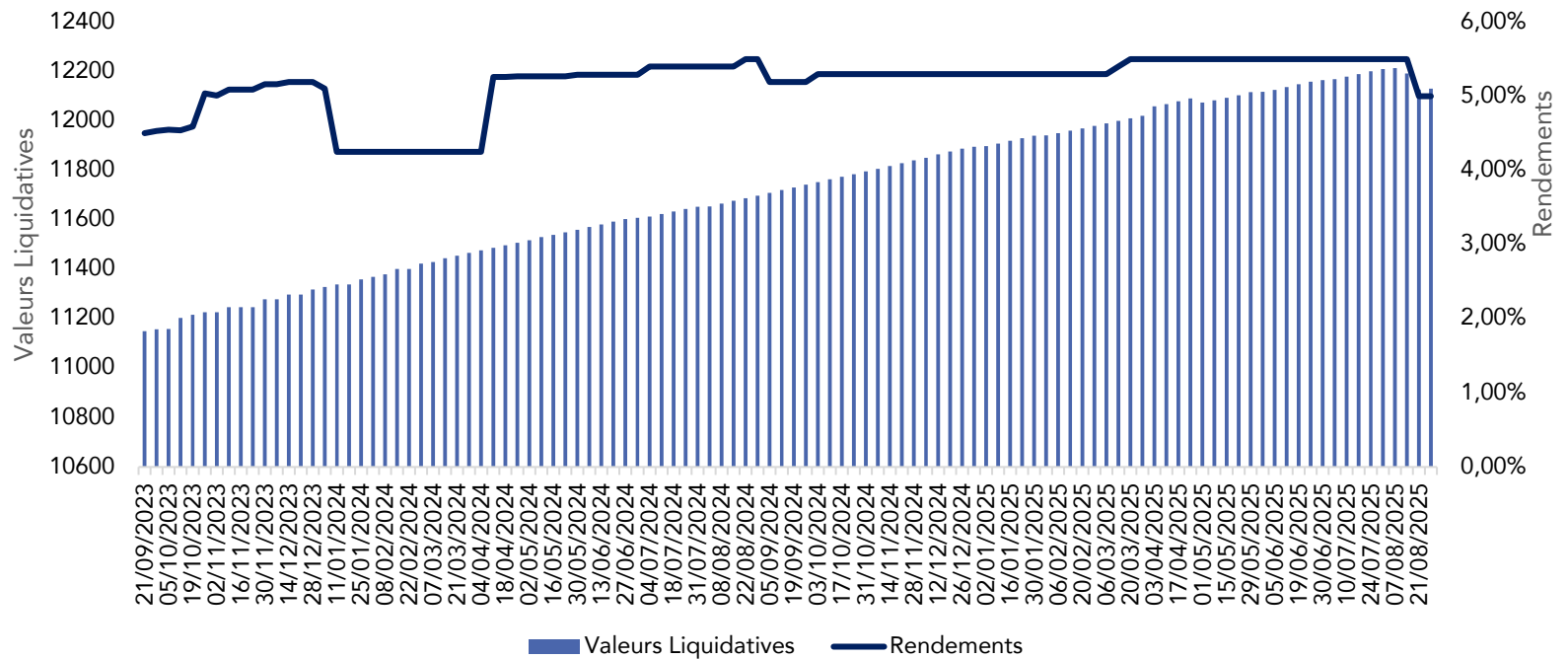
Titre-Obligation	Valeur nominale	Cours de clôture	Var. pp	Volume demandé	Volume offert	Volume transigé
EOCG 21-26	3 333	95,00%	+0,00 pp	0	0	0
EOG 21-26	2 500	99,50%	+0,00 pp	0	0	0
ECMR 22-29	8 000	100,00%	▲ +0,02 pp	0	0	0
EOG 22-28	8 000	100,00%	+0,00 pp	0	0	0
EOTD 22-27	7 500	100,00%	+0,00 pp	0	0	0
EOBD 20-27	6 000	99,99%	+0,00 pp	0	55	0
EOBD 21-28	8 000	98,40%	▼ -0,02 pp	0	125 000	0
EOBD 22-29	10 000	104,04%	+0,00 pp	13500	13 500	13 500
EOBD 24-31 6,20%	10 000	104,04%	+0,00 pp	0	0	0
EOBD 24-29 5,95%	10 000	104,04%	▼ -0,02 pp	0	0	0
EOBD 24-27 4,70%	10 000	104,04%	+0,00 pp	0	286 500	0
ALIOS02 21-25	1 429	100,00%	+0,00 pp	0	0	0
ALIOS03 23-28	8 750	100,00%	+0,00 pp	0	0	0
ALIOS03 23-26	7 500	100,00%	+0,00 pp	0	0	0
ECMR 23-26	10 000	100,00%	+0,00 pp	0	0	0
ECMR 23-27	10 000	100,00%	+0,00 pp	0	0	0
ECMR 23-29	10 000	100,00%	+0,00 pp	0	0	0
ECMR 23-31	10 000	100,00%	+0,00 pp	100	0	0
EOG 24-27	10 000	100,00%	+0,00 pp	0	0	0
EOG 24-29	10 000	100,00%	+0,00 pp	0	0	0
EOG 24-31	10 000	100,00%	+0,00 pp	0	0	0
EOG MT 24-27	10 000	100,00%	+0,00 pp	0	0	0
EOG MT 24-28	10 000	100,00%	+0,00 pp	0	0	0
EOG MT 24-30	10 000	100,00%	+0,00 pp	0	0	0
ACEP 7 BRUT 2024-2027	10 000	100,00%	+0,00 pp	0	0	0



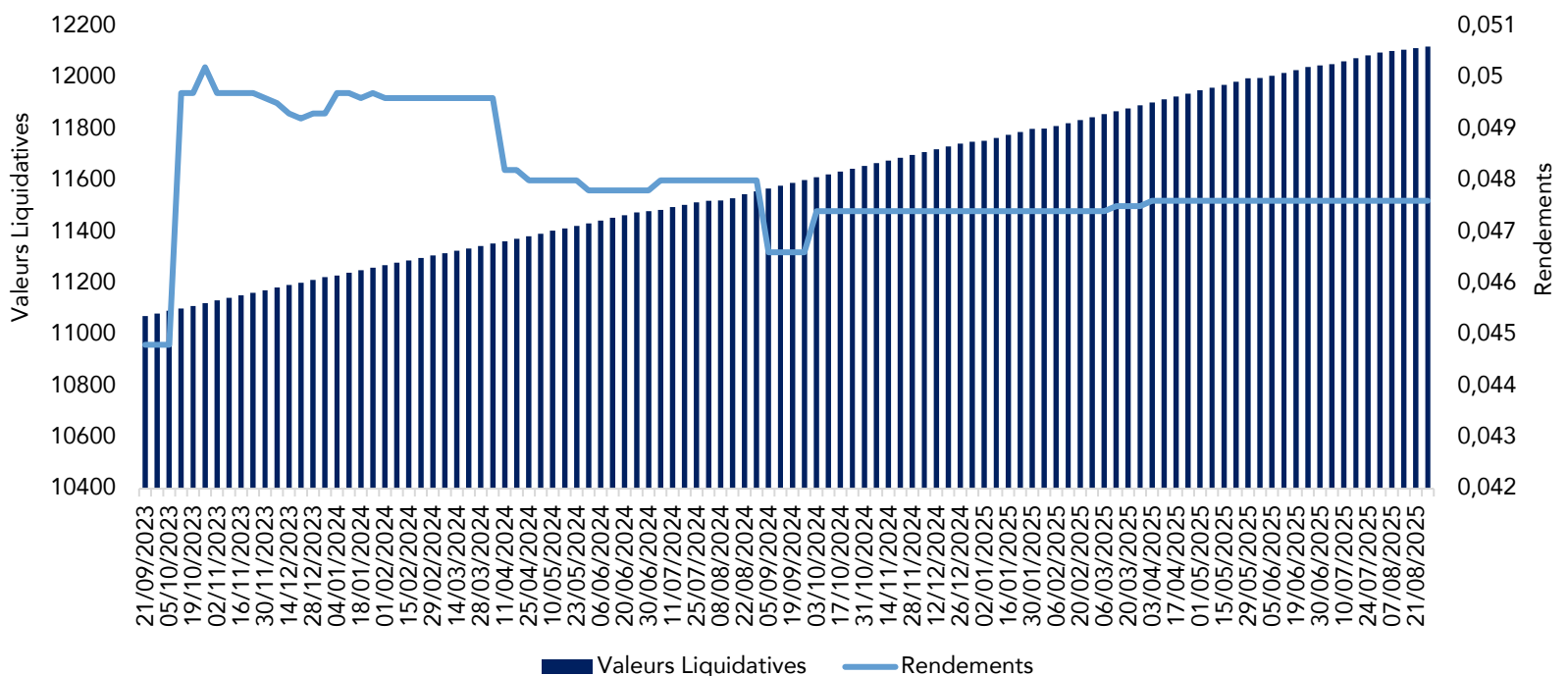
OPCVM

FCP	Valeur Liquidative au 28/08/2025	Performance Hebdomadaire	Performance annualisée
FCP AB INVEST	12 131,05 FCFA	0,11%	5,80%
FCP AB CASH	12 120,38 FCFA	0,23%	4,80%

Historique des performances du FCP AB INVEST



Historique des performances du FCP AB CASH





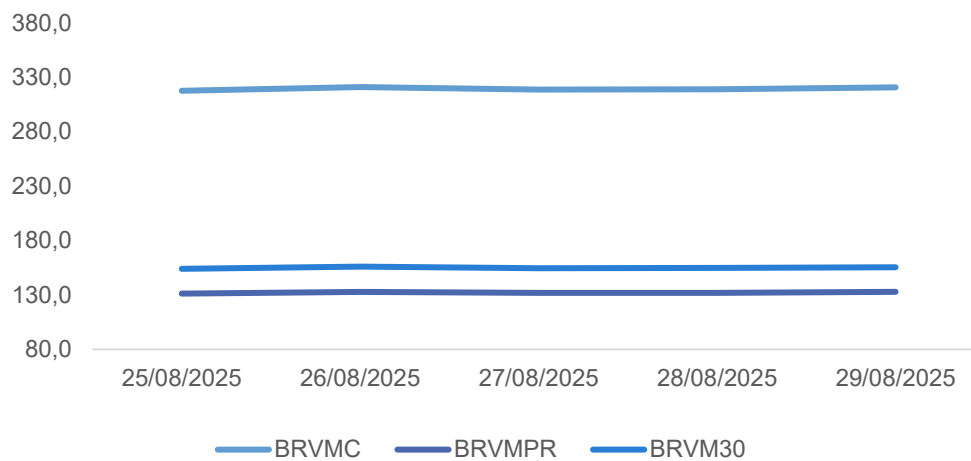
UEMOA

MARCHE BOURSIER

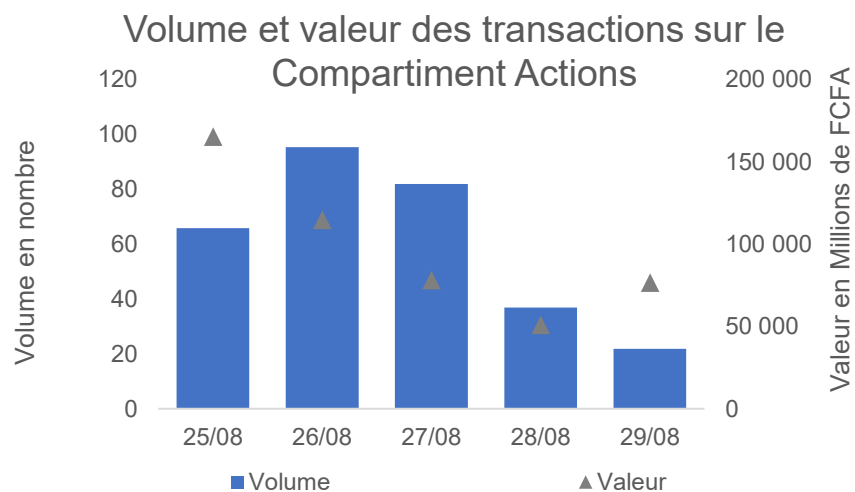
La BRVM a clôturé le 29 août 2025 dans le vert.

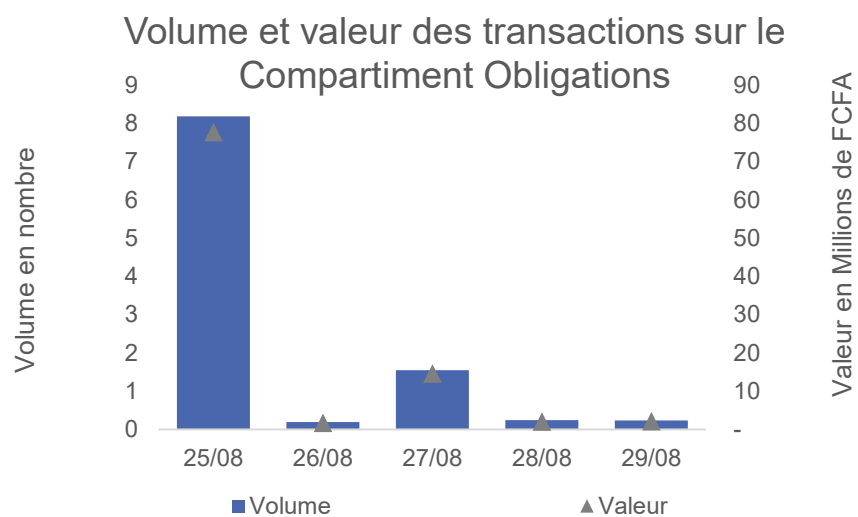
- L'indice BRVM Prestige s'est établi à 132,87 points contre 131,12 points, soit une hausse de 0,6%.
- L'indice BRVM Composite s'est établi à 320,53 points contre 319,04 points, soit une progression de 0,4%.
- L'indice BRVM 30 s'est établi à 155,56 points contre 154,80 points, soit une augmentation de 0,5%.

Evolution des indices



La valeur totale des transactions sur le compartiment Actions au cours de la semaine s'est établie à 4 856,3 MMFCFA contre 4 284,8 MMFCFA, soit une hausse de 13,34% par rapport à la semaine précédente tandis que sur le compartiment Obligations elle s'est établie à 985,6 MMFCFA contre 191,4 MMFCFA soit une hausse de 414,95% par rapport à la semaine précédente.





La capitalisation boursière sur le compartiment Actions s'est chiffrée à 12 358,2 MMFCFA contre 12 300,8 MMFCFA soit une hausse de 0,5% tandis que l'encours de la dette sur le compartiment Obligations s'est évalué à 10 867,4MMFCFA contre 10 456,4 MMFCFA soit une baisse de 3,9% par rapport à la semaine précédente.

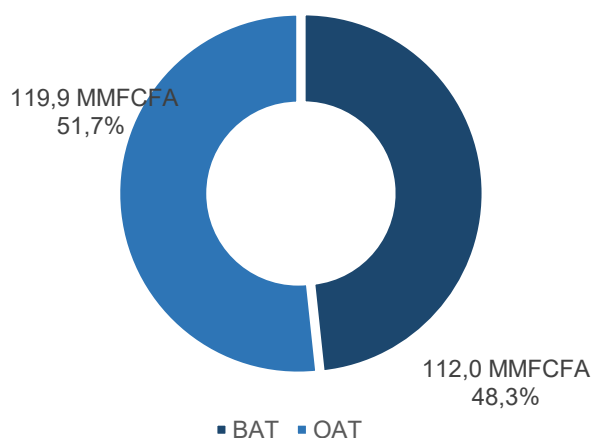
MARCHE DES TITRES PUBLICS

Sur la période de référence, les Etats ont mobilisé 231,9 MMFCFA auprès des investisseurs du marché des titres publics contre 184,2 MMFCFA par rapport à la semaine précédente, soit une hausse hebdomadaire en valeur de 47,7 MMFCFA .

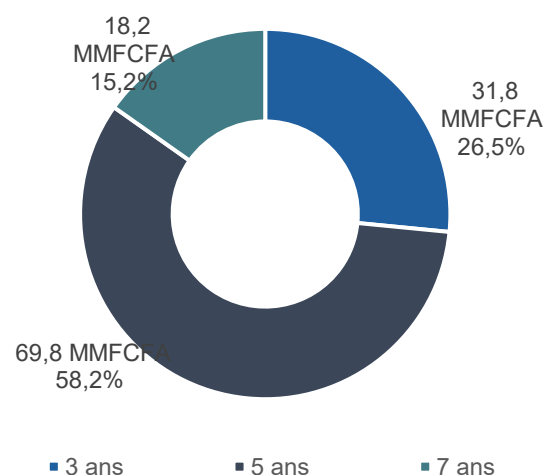
La répartition du volume émis par type d'instrument montre que les Etats ont le plus sollicité les titres de longue maturité (OAT) dont le volume global a représenté 51,69% du montant levé tandis que les courtes maturités (BAT) ont représenté 48,31% du montant levé. Ainsi, les émissions de OAT se sont établies à 119,88 MMFCFA contre 55,2 MMFCFA la semaine dernière soit une progression de 117,1%, tandis que les émissions de BTA se sont établies à 112 MMFCFA contre 128,9 MMFCFA la semaine précédente, soit une baisse en valeur de 16,9 MMFCFA.

Les Trésors Publics de la Côte d'Ivoire, du Burkina Faso, du Mali; de la Guinée Bissau et du Niger ont été les principaux émetteurs sur le marché des titres publics avec des montants respectifs de 142,6 MMFCFA; 49,5 MMFCFA; 17,2MMFCFA; 12,6 MMFCFA et de 10,0 MMFCFA soit une répartition de 61,5%; 21,3%; 7,4%, 5,4% et de 4,3% du volume global des émissions de la semaine.

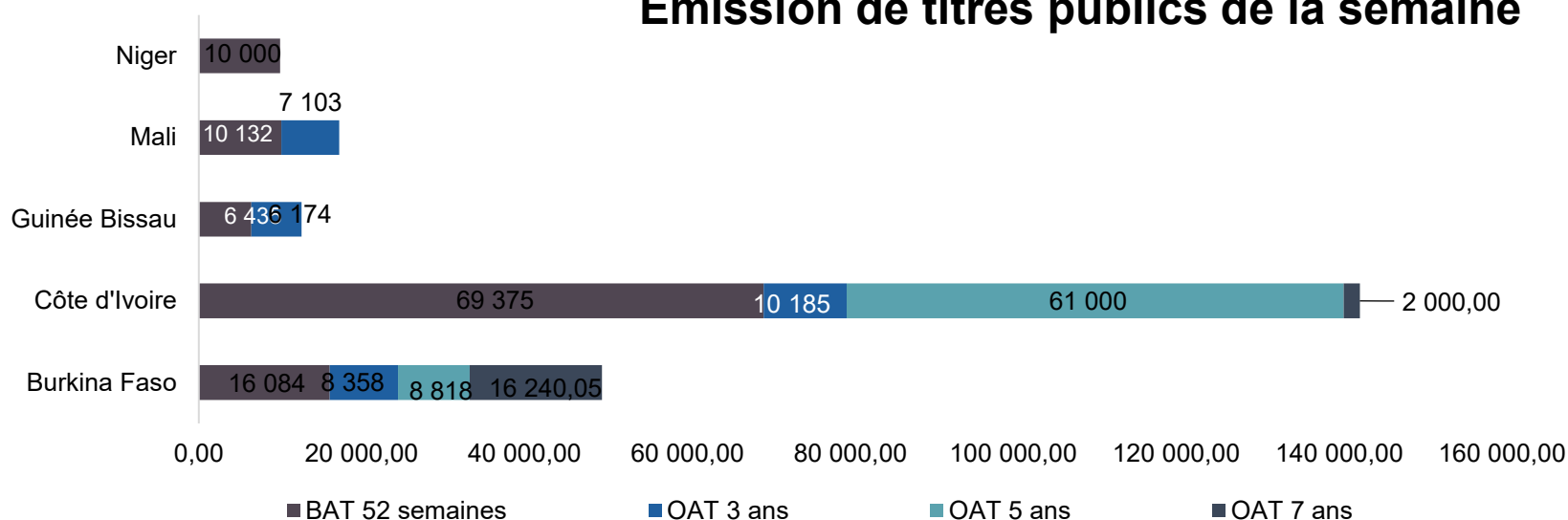
Ressources mobilisées au cours de la semaine

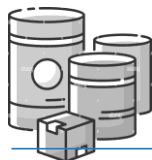


Montant mobilisés par maturité OAT



Emission de titres publics de la semaine



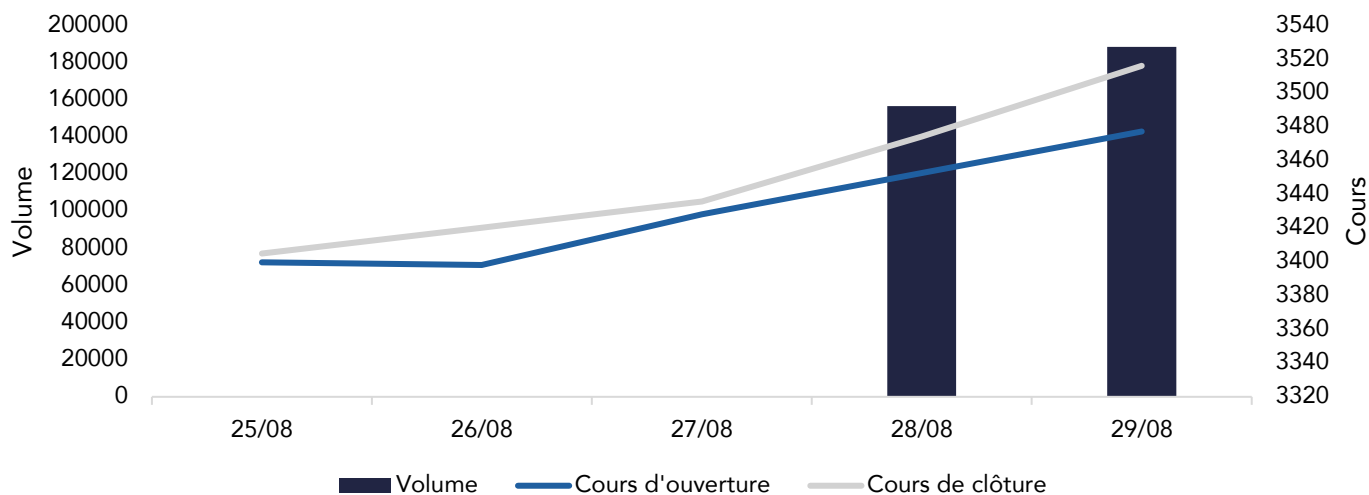


MATIÈRES PREMIÈRES

Matière première	Cours de clôture (\$)	Var% 7J.	Var% 1M.	Var% 3M.	Var% 6M.	Var% 1 an.
Petrole Brent	69,070	▲ 1,56%	▲ 0,23%	▲ 4,84%	▼ -3,68%	▼ -6,58%
Or	3 533,74	▲ 4,26%	▲ 4,80%	▲ 4,65%	▲ 22,22%	▲ 41,52%
Cacao	8 506,00	▼ -25,18%	▼ -26,57%	▲ 11,85%	▼ -4,12%	▲ 41,81%
Café	2,96	▼ -24,78%	▼ -11,33%	▲ 9,14%	▲ 15,39%	▲ 50,53%

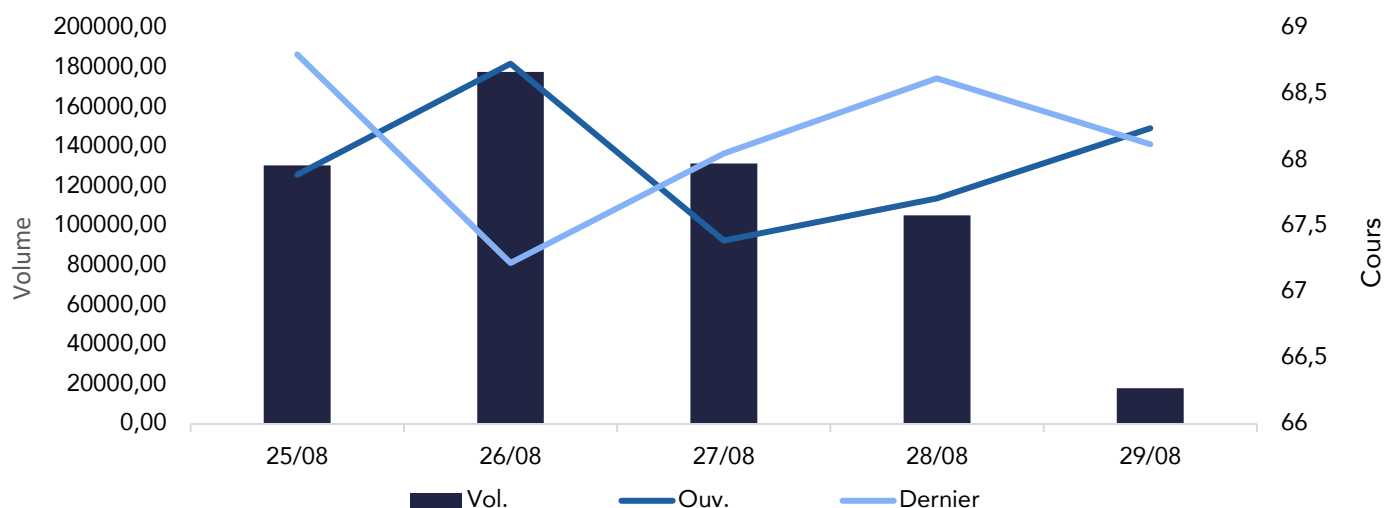
OR

Le cours de l'or sur le marché international a enregistré un plus haut et un plus bas respectifs de 3 518,50\$ le 29 août 2025 et 3 395,00\$ le 25 Août 2025, soit un écart de 123,50\$. La moyenne des cours sur la période est de 3 450,22\$ avec une variation 2,86%.



BRENT

Le cours du pétrole Brent sur le marché international a enregistré un plus haut et un plus bas respectifs de 69,07\$ le 25 Août 2025 et de 66,91 le 27 Août 2025, soit un écart de 2,16\$. La moyenne des cours sur la période est de 68,16\$ avec une variation de 1,34%.



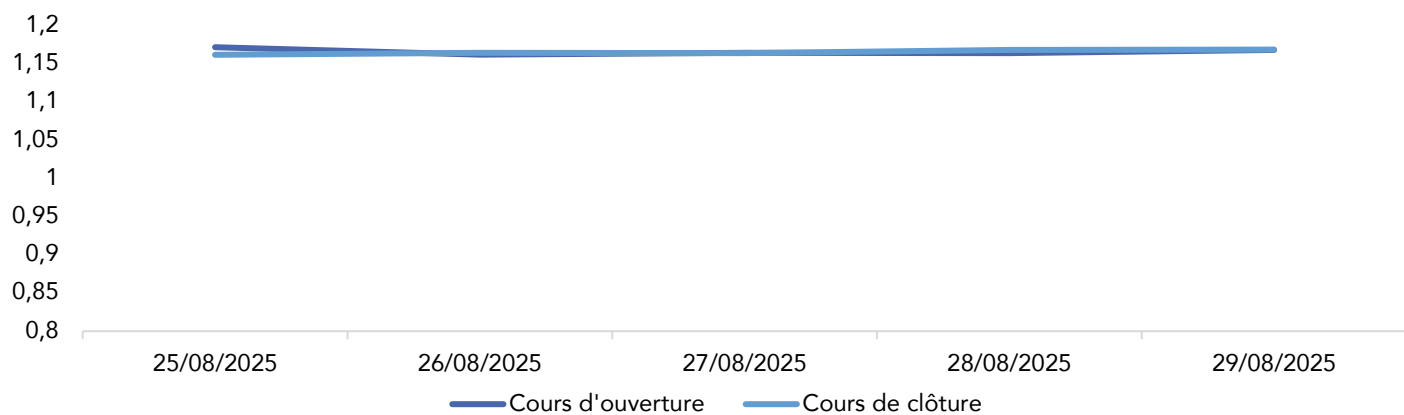


DEVISES

Devise	Cours de clôture		Var% 7J.		Var% 1 M.		Var% 3M.		Var% 6M.		Var% 1 an.
USD / XAF	572,10	▲	+0,02%	▼	-1,21%	▼	-2,54%	▼	-9,08%	▼	-3,74%
CNY / XAF	78,92	▲	+0,23%	▲	+0,01%	▼	-0,80%	▼	-5,84%	▼	-7,09%
GBP / XAF	766,23	▼	-0,64%	▼	-0,31%	▼	-3,33%	▼	-4,01%	▼	-1,56%
MAD / XAF	62,30	▼	-0,11%	▼	-0,29%	▼	-0,58%	▲	+0,04%	▲	+2,08%
NGN / XAF	0,37	▲	+0,19%	▼	-1,71%	▲	+2,14%	▼	-9,11%	▼	-42,01%
GHS / XAF	53,66	▲	+6,19%	▼	-0,40%	▲	+41,56%	▲	+36,87%	▲	+3,56%
ZAR / XAF	31,87	▼	-0,23%	▲	+0,88%	▲	+1,02%	▼	-4,90%	▼	-5,84%
EUR / USD	1,164	▲	+0,08%	▲	+0,72%	▲	+1,88%	▲	+11,10%	▲	+5,27%
EUR / GBP	0,869	▲	+0,76%	▼	-0,03%	▲	+3,06%	▲	+5,38%	▲	+3,33%
EUR / CNY	8,301	▼	-0,19%	▲	+0,11%	▲	+0,97%	▲	+8,82%	▲	+5,51%
GBP / USD	1,339	▼	-0,73%	▲	+0,69%	▼	-1,20%	▲	+5,37%	▲	+1,78%
USD / CNY	7,138	▼	-0,10%	▼	-0,49%	▼	-0,73%	▼	-1,92%	▲	+0,39%

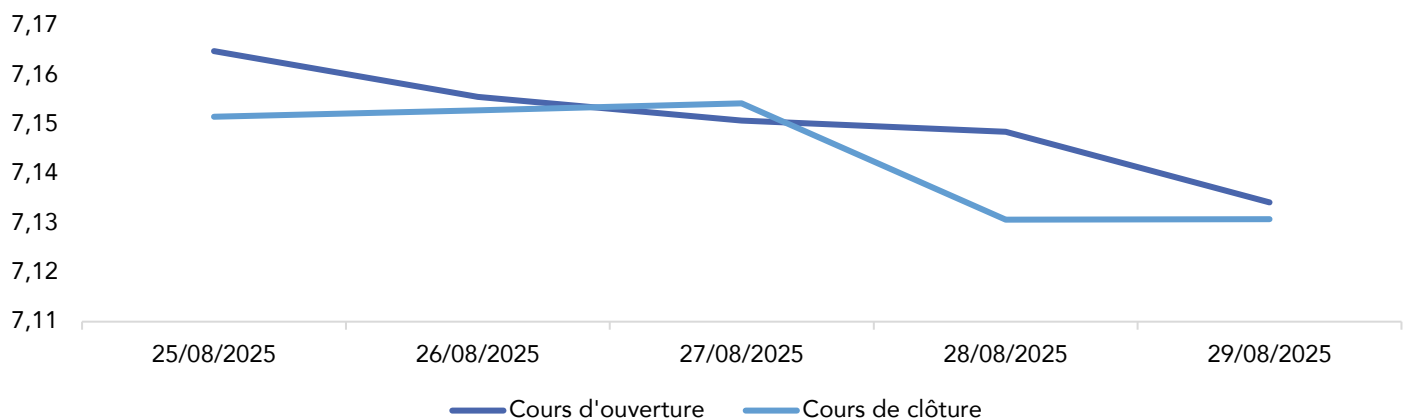
EUR/USD

Le cours du EUR/USD sur le marché international a enregistré un plus haut et un plus bas respectifs de 1,1729 le 25 Août 2025 et de 1,1574 le 27 Août 2025, soit un écart de 0,0155. La moyenne des cours sur la période est de 1,1654 avec une variation de -0,2646%.



USD/CNY

Le cours du USD/CNY sur le marché international a enregistré un plus haut et un plus bas respectifs de 7,1682 le 25 août 2025 et de 7,1265 le 29 Août 2025, soit un écart de 0,0417. La moyenne des cours sur la période est de 7,1441 avec une variation de -0,4870%.





AFRICA BRIGHT

SECURITIES

Société Anonyme avec Conseil d'Administration au capital de 750 000 000 FCFA
Siège social : 316 Rue Victoria - Bonanjo, Immeuble Victoria, 5e étage
RC/DLA/2020/B/2693 - M052014427045H- Agrément COSUMAF SDB-02-2020
BP: 15451 Douala - République du Cameroun - Tél. : +237 233 430 624

