

WEEKLY MARKET

SYNTHÈSE HEBDOMADAIRE DE L'ACTUALITÉ DES MARCHÉS FINANCIERS DE LA CEMAC ET L'UEMOA

17/09/2025



CEMAC

Marché boursier

Au cours de la période du 08 Septembre au 12 Septembre 2025, 168 actions SOCAPALM, 76 actions SAFACAM, 30 actions SEMC et 16 actions SCGR-Ré ont été échangées aux cours respectifs de 48 000 FCFA; 26 500 FCFA; 49 000 FCFA et 21 500 FCFA pour un montant global de 11 892 000 FCFA, tandis que la semaine dernière, 51 actions SCG-Ré et 8 actions SOCAPALM ont été échangées aux cours respectifs de 21 500 FCFA et 47 500 FCFA pour un montant de 1 476 500 FCFA.

La capitalisation boursière et le flottant augmentent et passent respectivement de 445 387 353 380 FCFA à 447 675 247 880 FCFA et de 64 973 721 000 FCFA à 65 367 261 000 FCFA.

L'Indice « BVMAC All Share Index » augmente de 0,61% passant de 1003,38 points à 1009,46 points par rapport à son niveau de la veille, en lien avec la hausse du cours de l'action SOCAPALM qui passe de 47 500 à 48 000 FCFA.

Sur le compartiment Obligations, où les valeurs sont cotées pied de coupon, quatre transactions ont été enregistrées sur différentes valeurs :

• 10 000 obligations « BDEAC 6% NET 2022-2029 » ont été échangées au prix unitaire de 100% de la valeur nominale de 10 000 FCFA (avec un

cours stable par rapport à son niveau de clôture de la veille) et un coupon couru de 425,75 FCFA pour un montant de 104 257 500 FCFA;

• 61 obligations « ECMR 6.25% NET 2022-2029 » ont été échangées au prix unitaire de 100% de la valeur nominale de 8 000 FCFA (avec un cours stable par rapport à son niveau de clôture de la veille) et un coupon couru de 153,42 FCFA pour un montant de 497 359 FCFA;

• 25 000 obligations « EOG 6.25% NET 2023-2028 » ont été échangées au prix unitaire de 96% de la valeur nominale de 7 500 FCFA (avec un cours en baisse de -4% par rapport à son niveau de clôture de la veille) et un coupon couru de 80,91 FCFA pour un montant de 182 022 750 FCFA;

• 47 obligations « ECMR 6.25% NET 2022-2029 » ont été échangées au prix unitaire de 100% de la valeur nominale de 8 000 FCFA (avec un cours stable par rapport à son niveau de clôture de la veille) et un coupon couru de 154,79 FCFA, pour un montant de 383 275 FCFA;

L'encours des dettes cotées diminue de 0,33% en lien avec la baisse du cours de la valeur EOG 6,25% NET 2023-2028 et passe de 1 402 818 375 710 FCFA à 1 398 180 210 710 FCFA.



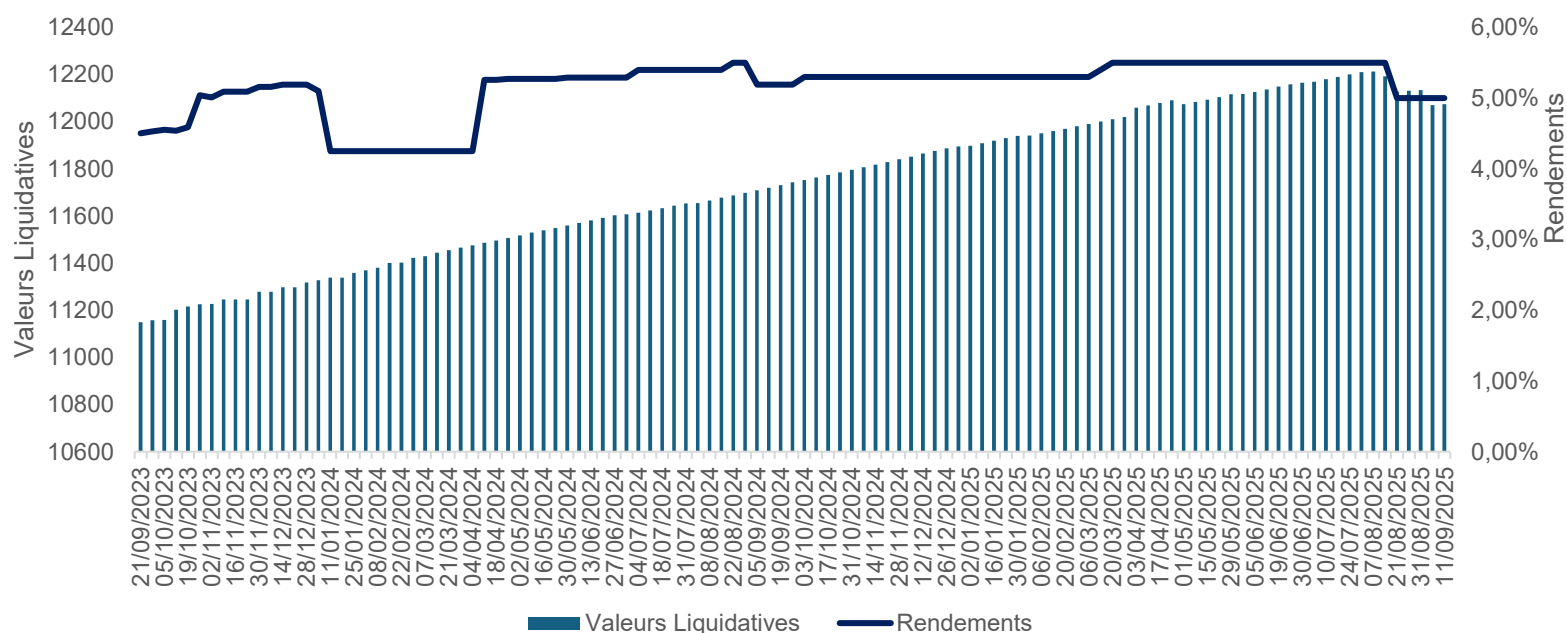
Titre-Action	Cours de clôture	Var% J7.	Var% 1 Y.	Volume demandé	Volume offert	Volume Transigé
SEMC	49 000	0,00%	▲ 4,26%	30	30	30
SAFACAM	26 500	0,00%	▼ -7,55%	344	76	76
SOCAPALM	48 000	▲ 1,05%	▲ 3,23%	928	168	168
La REGIONALE	42 000	0,00%	▼ -1,18%	0	498	0
BANGE	202 878	0,00%	▼ -2,13%	15	0	0
SCG-Ré	21 500	0,00%	0,00%	16	775	16

Titre-Obligation	Valeur nominale	Cours de clôture	Var. pp	Volume demandé	Volume offert	Volume transigé
EOCG 21-26	3 333	95,00%	+0,00 pp	0	0	0
EOG 21-26	2 500	99,50%	+0,00 pp	0	0	0
ECMR 22-29	10 000	81,54%	▼ -0,16 pp	108	250	108
EOG 22-28	8 000	100,00%	+0,00 pp	0	0	0
EOTD 22-27	7 500	100,00%	+0,00 pp	0	0	0
EOBD 20-27	6 000	99,99%	+0,00 pp	0	555	0
EOBD 21-28	8 000	98,40%	▼ -0,02 pp	0	0	0
EOBD 22-29	10 000	104,26%	+0,00 pp	10000	10 000	10 000
EOBD 24-31 6,20%	10 000	104,26%	+0,00 pp	0	0	0
EOBD 24-29 5,95%	10 000	104,26%	▼ -0,02 pp	0	0	0
EOBD 24-27 4,70%	10 000	104,26%	+0,00 pp	0	0	0
ALIOS02 21-25	1 429	100,00%	+0,00 pp	0	0	0
ALIOS03 23-28	8 750	100,00%	+0,00 pp	0	0	0
ALIOS03 23-26	7 500	100,00%	+0,00 pp	0	0	0
ECMR 23-26	10 000	100,00%	+0,00 pp	0	0	0
ECMR 23-27	10 000	100,00%	+0,00 pp	0	0	0
ECMR 23-29	10 000	100,00%	+0,00 pp	0	0	0
ECMR 23-31	10 000	100,00%	+0,00 pp	0	0	0
EOG 24-27	10 000	100,00%	+0,00 pp	0	0	0
EOG 24-29	10 000	100,00%	+0,00 pp	0	0	0
EOG 24-31	10 000	100,00%	+0,00 pp	0	0	0
EOG MT 24-27	10 000	100,00%	+0,00 pp	0	0	0
EOG MT 24-28	10 000	100,00%	+0,00 pp	0	0	0
EOG MT 24-30	10 000	100,00%	+0,00 pp	0	0	0
ACEP 7 BRUT 2024-2027	10 000	100,00%	+0,00 pp	0	0	0

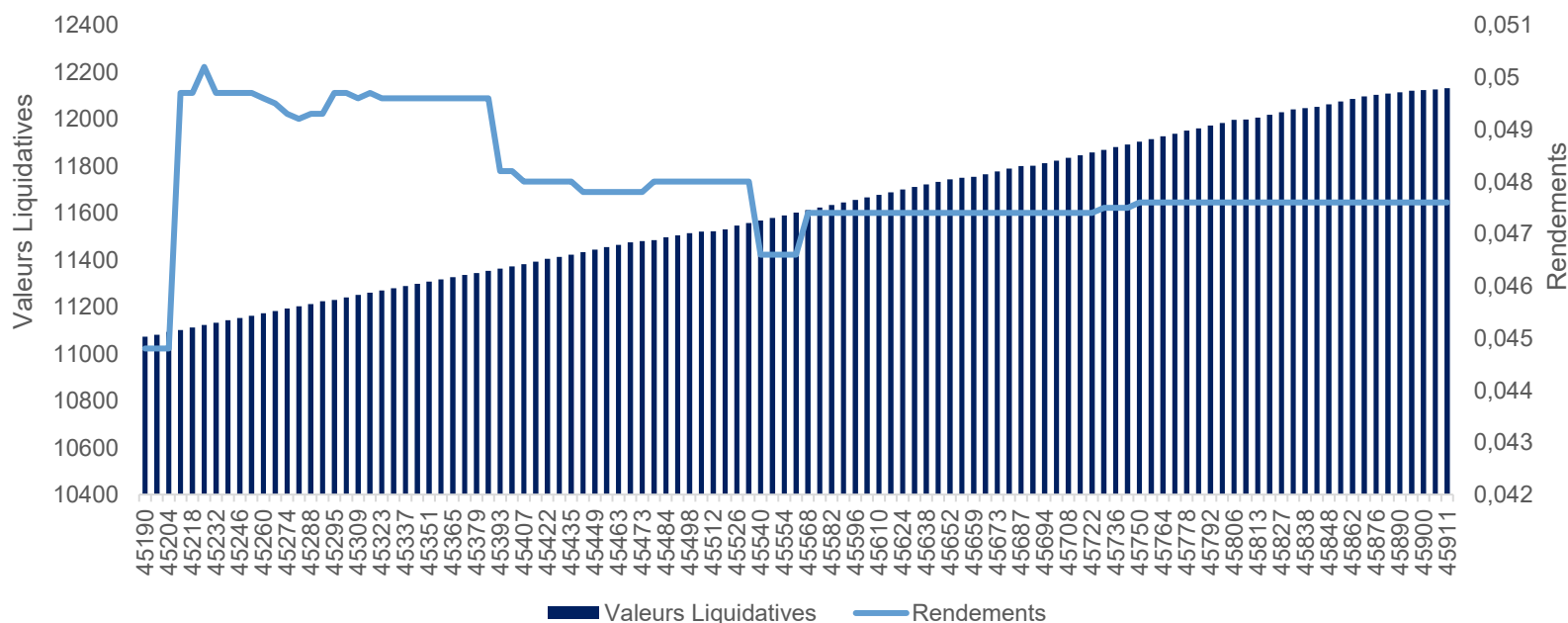
OPCVM

FCP	Valeur Liquidative au 11/09/2025	Performance Hebdomadaire	Performance annualisée
FCP AB INVEST	12 074,48 FCFA	0,40%	5,80%
FCP AB CASH	12 132,12 FCFA	0,35%	4,80%

Historique des performances du FCP AB INVEST



Historique des performances du FCP AB CASH





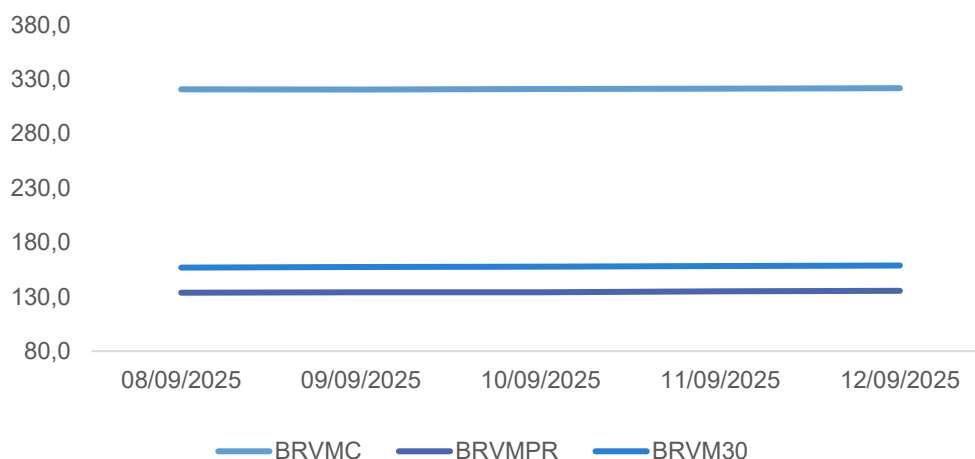
UEMOA

MARCHE BOURSIER

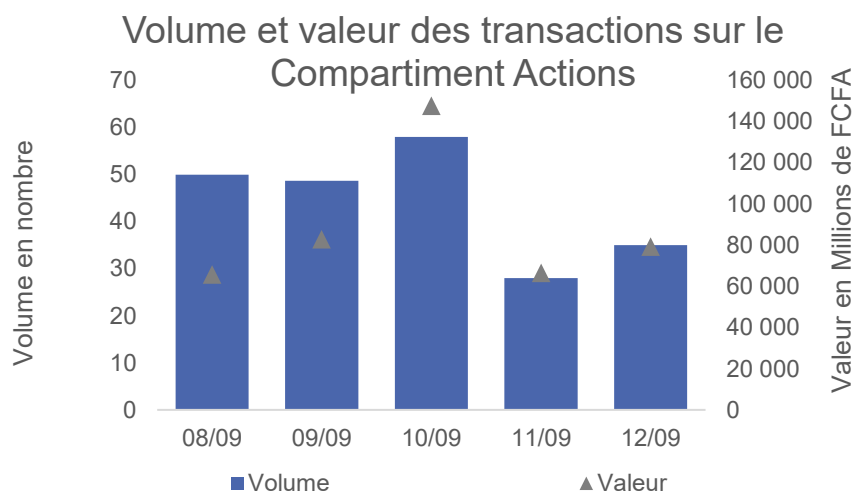
La BRVM a clôturé le 12 Septembre 2025 dans le vert.

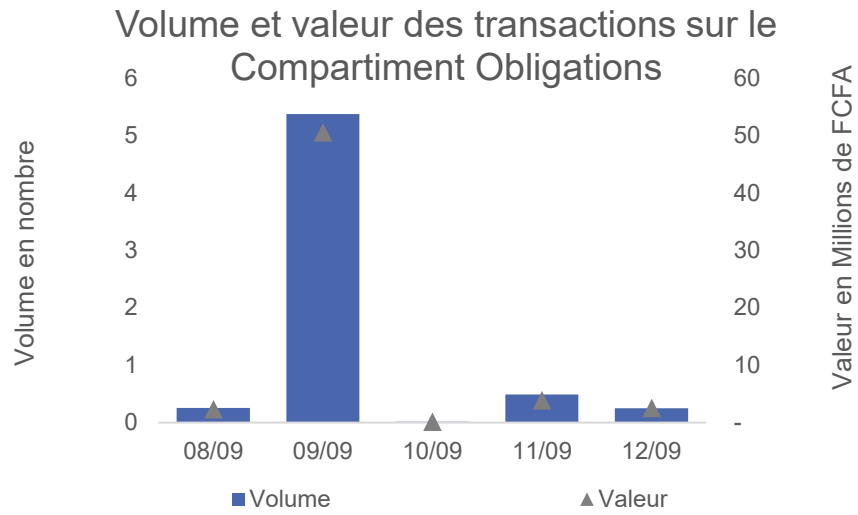
- L'indice BRVM Prestige s'est établi à 135,45 points contre 134,13 points, soit une hausse de 0,98%.
- L'indice BRVM Composite s'est établi à 321,68 points contre 320,85 points, soit une progression de 0,30%.
- L'indice BRVM 30 s'est établi à 158,71 points contre 156,5 points, soit une augmentation de 1,41%.

Evolution des indices



La valeur totale des transactions sur le compartiment Actions au cours de la semaine s'est établie à 4 413,1 MMFCFA contre 3 368,6 MMFCFA, soit une hausse de 31,01% par rapport à la semaine précédente tandis que sur le compartiment Obligations elle s'est établie à 594,9 MMFCFA contre 411,5 MMFCFA soit une progression de 44,55% par rapport à la semaine précédente.





La capitalisation boursière sur le compartiment Actions s'est chiffrée à 12 402,5 MMFCFA contre 12 370,6 MMFCFA soit une hausse de 0,30% tandis que l'encours de la dette sur le compartiment Obligations s'est évalué à 10 913,1 MMFCFA contre 10 914,2 MMFCFA soit une baisse de 0,01% par rapport à la semaine précédente.

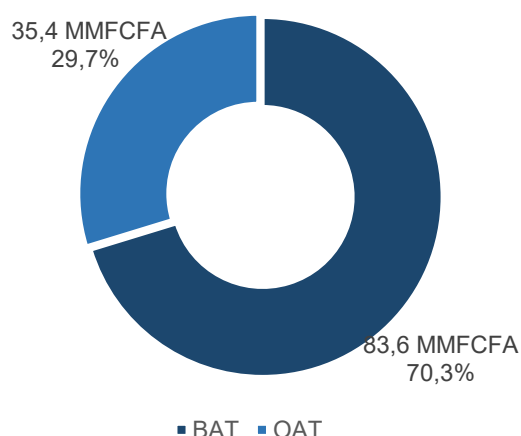
MARCHE DES TITRES PUBLICS

Sur la période de référence, les Etats ont mobilisé 119,0 MMFCFA auprès des investisseurs du marché des titres publics contre 126,5 MMFCFA par rapport à la semaine précédente, soit une baisse hebdomadaire de 0,06%.

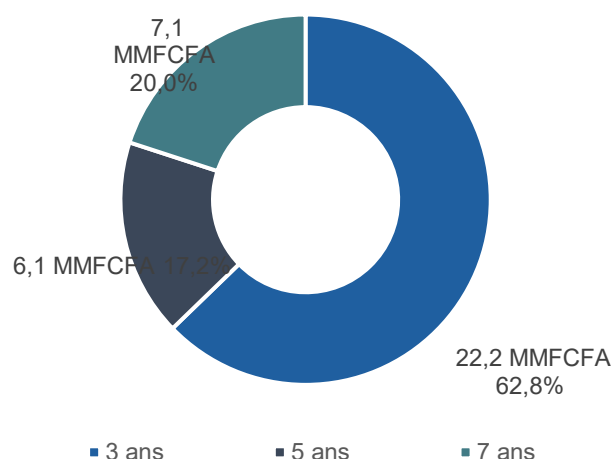
La répartition du volume émis par type d'instrument montre que les Etats ont le plus sollicité les titres de courtes maturités (BAT) dont le volume a représenté 70,27% du montant levé tandis que le volume des titres de longue maturité (OAT) a représenté 29,73% du montant levé. Ainsi, les émissions de BAT se sont établies à 83,6 MMFCFA contre 56,6 MMFCFA la semaine précédente, soit une hausse en valeur de 27,0 MMFCFA tandis que les émissions d'OAT se sont établies à 35,37 MMFCFA contre 69,87 MMFCFA la semaine précédente, soit une baisse en valeur de 34,5 MMFCFA.

Les Trésors Publics du Burkina Faso, de la Côte d'Ivoire, du Sénégal et du Niger ont été les principaux émetteurs sur le marché des titres publics avec des montants respectifs de 38,5 MMFCFA; 35,5 MMFCFA; 33,0 MMFCFA et de 12,0 MMFCFA soit une répartition de 32,4%; 29,8% ; de 27,7% et de 10,1% du volume global des émissions de la semaine.

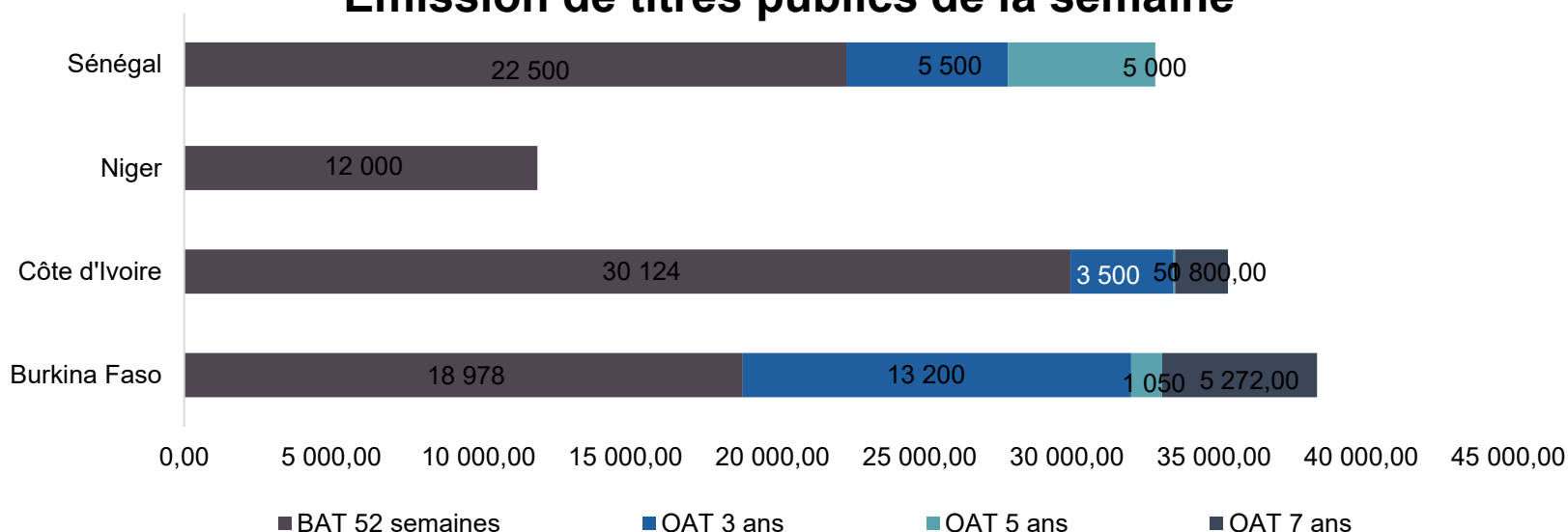
Ressources mobilisées au cours de la semaine



Montant mobilisés par maturité OAT



Emission de titres publics de la semaine



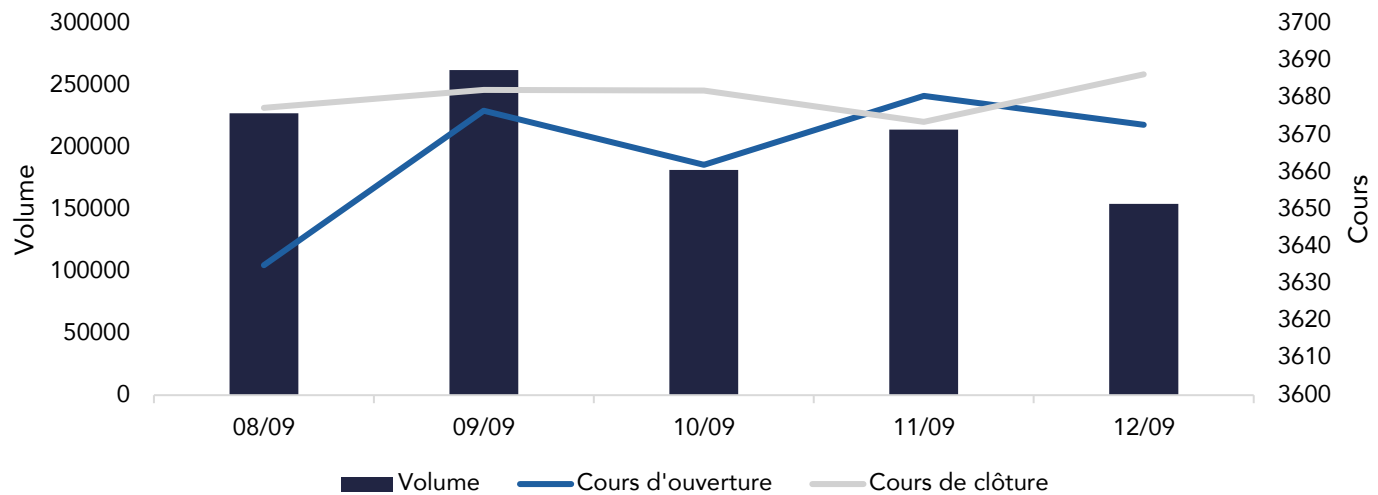


MATIÈRES PREMIÈRES

Matière première	Cours de clôture (\$)	Var% 7J.	Var% 1M.	Var% 3M.	Var% 6M.	Var% 1 an.
Petrole Brent	68,490	▲ 0,68%	▲ 2,22%	▼ -11,36%	▼ -4,17%	▼ -7,67%
Or	3 689,80	▲ 1,06%	▲ 10,04%	▲ 8,26%	▲ 22,09%	▲ 41,87%
Cacao	8 506,00	▼ -25,18%	▼ -26,57%	▲ 11,85%	▼ -4,12%	▲ 41,81%
Café	2,96	▼ -24,78%	▼ -11,33%	▲ 9,14%	▲ 15,39%	▲ 50,53%

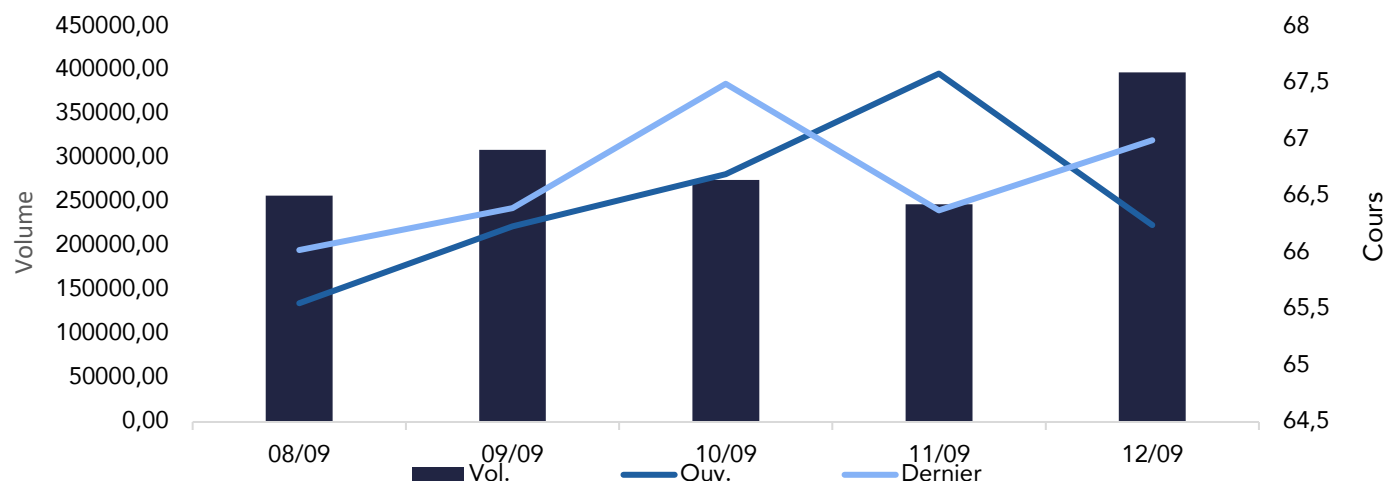
OR

Le cours de l'or sur le marché international a enregistré un plus haut et un plus bas respectifs de 3 715,20\$ le 09 Septembre 2025 et 3 621,70\$ le 08 Septembre 2025, soit un écart de 93,50\$. La moyenne des cours sur la période est de 3 680,32\$ avec une variation 0,91%.



BRENT

Le cours du pétrole brent sur le marché international a enregistré un plus haut et un plus bas respectifs de 68,17\$ le 12 Septembre 2025 et de 65,51 le 08 Septembre 2025, soit un écart de 2,66\$. La moyenne des cours sur la période est de 66,65\$ avec une variation de 2,27%



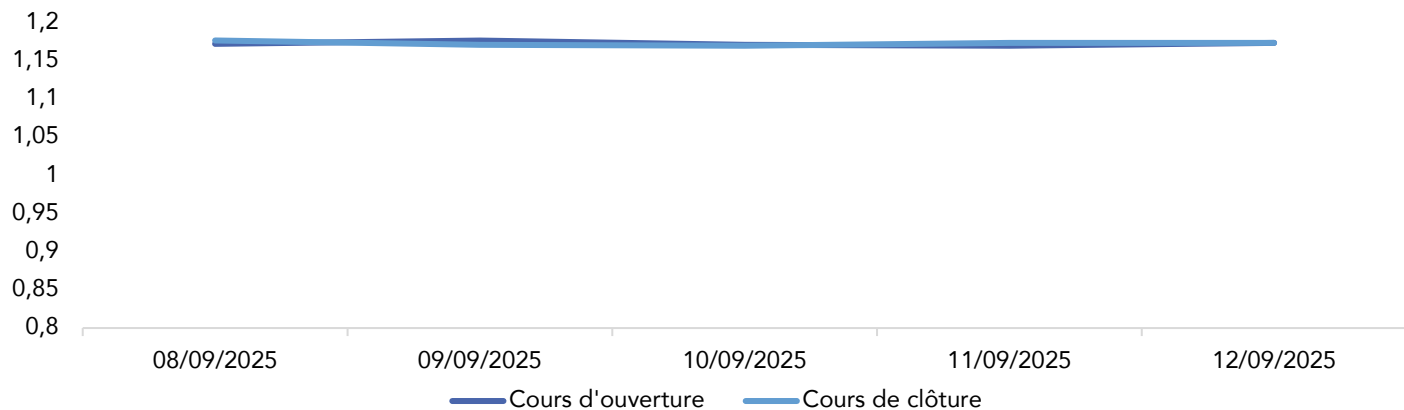


DEVISES

Devise	Cours de clôture		Var% 7J.		Var% 1 M.		Var% 3M.		Var% 6M.		Var% 1 an.
USD / XAF	564,50	▼	-1,07%	▼	-1,05%	▼	-2,28%	▼	-7,72%	▼	-4,24%
CNY / XAF	77,69	▼	-1,24%	▼	-0,71%	▼	-1,70%	▼	-6,79%	▼	-8,54%
GBP / XAF	770,55	▼	-0,39%	▼	-0,20%	▼	-0,90%	▼	-3,25%	▼	-0,89%
MAD / XAF	61,67	▼	-0,82%	▼	-1,15%	▼	-0,98%	▼	-1,60%	▲	+1,06%
NGN / XAF	0,37	▲	+0,38%	▲	+1,44%	▲	+1,80%	▼	-5,09%	▼	-41,25%
GHS / XAF	45,16	▼	-2,46%	▼	-13,51%	▼	-18,13%	▲	+15,88%	▼	-12,85%
ZAR / XAF	31,86	▼	-0,30%	▼	-0,04%	▼	-0,05%	▼	-4,28%	▼	-5,87%
EUR / USD	1,186	▲	+1,09%	▲	+1,50%	▲	+2,38%	▲	+8,38%	▲	+6,34%
EUR / GBP	0,869	▲	+0,28%	▲	+0,57%	▲	+1,96%	▲	+3,26%	▲	+3,07%
EUR / CNY	8,301	▲	+0,86%	▲	+0,39%	▲	+1,34%	▲	+6,47%	▲	+6,52%
GBP / USD	1,339	▲	+0,92%	▲	+1,05%	▲	+0,52%	▲	+5,07%	▲	+3,28%
USD / CNY	7,138	▼	-0,24%	▼	-1,12%	▼	-1,06%	▼	-1,79%	▲	+0,15%

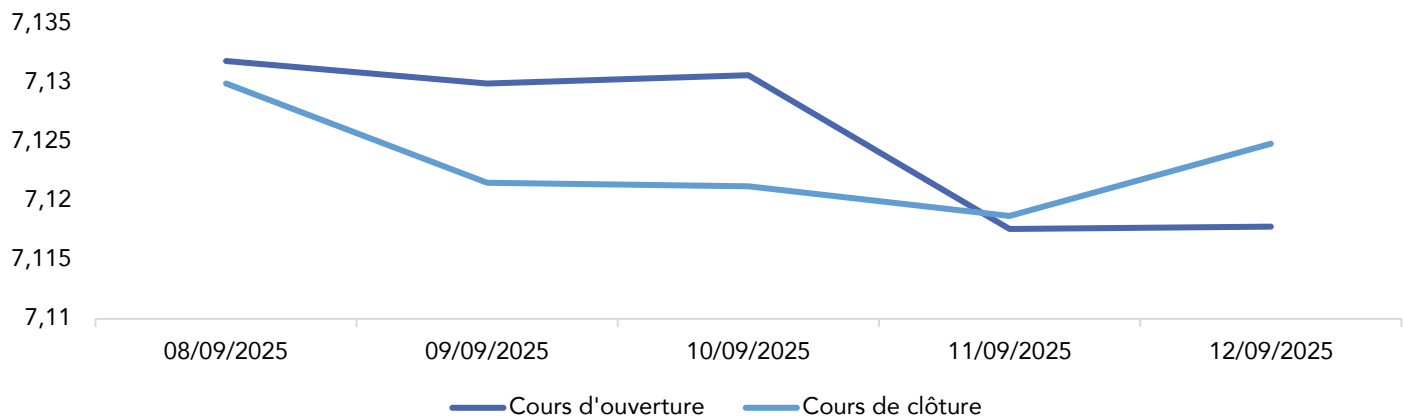
EUR/USD

Le cours du EUR/USD sur le marché international a enregistré un plus haut et un plus bas respectifs de 1,1780 le 09 Septembre 2025 et de 1,1663 le 11 Septembre 2025, soit un écart de 0,0117. La moyenne des cours sur la période est de 1,1727 avec une variation de 0,1280%.



USD/CNY

Le cours du USD/CNY sur le marché international a enregistré un plus haut et un plus bas respectifs de 7,1367 le 08 Septembre 2025 et de 7,1174 le 11 Septembre 2025, soit un écart de 0,0193. La moyenne des cours sur la période est de 7,1232 avec une variation de -0,1136%.





AFRICA BRIGHT

SECURITIES

Société Anonyme avec Conseil d'Administration au capital de 750 000 000 FCFA
Siège social : 316 Rue Victoria - Bonanjo, Immeuble Victoria, 5e étage
RC/DLA/2020/B/2693 - M052014427045H- Agrément COSUMAF SDB-02-2020
BP: 15451 Douala - République du Cameroun - Tél. : +237 233 430 624

